

SCHRITT-FÜR-SCHRITT ANLEITUNG: WEBEX Herbstvollversammlung 2020

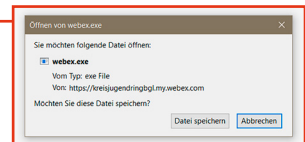
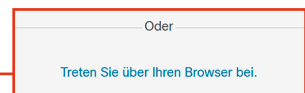
Liebe Delegierte,

aufgrund der widrigen Umstände müssen wir dieses Mal unsere Herbstvollversammlung leider virtuell abhalten. Hierzu haben wir uns für das Tool «Webex» von Cisco entschieden. Im Folgenden möchten wir euch eine kurze Schritt-für-Schritt-Anleitung geben.

1. Über Webex

Ihr könnt :

- Webex sowohl in euren Browsern (Firefox, Edge, etc.) **ohne Installation** nutzen
- eine **Webex Desktop-App** für euren Windowsrechner installieren
– Installationsdatei erscheint, wenn ihr dem Link in der Einladungsmail folgt –
- die **Webex-App («Webex Meet»)** für euer Mobiltelefon/Tablet installieren



Es liegt ganz bei euch, wie es euch am liebsten ist.

Ihr müsst beim Einwählen nur euren Namen und eure E-Mail-Adresse angeben.

Folgt bitte einfach dem Link in eurer Einladungsmail! Siehe roter Kreis

Johann Feil lädt Sie zur Teilnahme an diesem Webex-Meeting ein.

Meeting-Kennnummer (Zugriffscode): 1 [redacted] **Meeting-Nummer (wichtig)**

Meeting Passwort: [redacted] (5 [redacted] über Telefon- und Videosysteme) **Passwort für die Sitzung**

November 2020
(UTC+01:00) Amsterdam, Berlin, Bern, Rom, Stockholm, Wien | 1 Stunde

Meeting beitreten **HIER GEHTS ZUR SITZUNG**

Hier tippen, um mit Mobilgerät beizutreten (nur für Teilnehmer)

Auf manchen Mobilgeräten müssen die Teilnehmer ein numerisches Meeting-Passwort eingeben.

Über Telefon beitreten

Globale Einwahlnummern

Mit Videosystem, Anwendung oder Skype for Business teilnehmen

Wählen Sie 1753431255@webex.com

Sie können auch 62.109.219.4 wählen und Ihre Meeting-Nummer eingeben.

Alternative Einwahlmöglichkeiten

Alternativ könnt ihr auch über ein **Festnetztelefon anrufen** (Achtung: übliche Telefongebühren, hängt von eurem Telefonvertrag ab). Über einen Anruf sind keine weiteren Funktionen während der Sitzung möglich.

Aus Deutschland +49 (0)89 95467578

Aus Österreich +43 (0)7203 800461

Den Zugriffscode/Passwort findet ihr ebenfalls in der Mail

2. Voraussetzungen

- Ihr braucht entweder einen **internetfähigen Rechner**, ein **aktuelles Mobiltelefon/Tablet** oder ein **Festnetztelefon**.
- Wie gesagt, funktioniert Webex mit allen gängigen, modernen Browsern.
- Stabile Internetverbindung
- **Nicht zwingend** nötig sind eine **Kamera** und ein **Mikrofon**

3. Gesprächsregeln

Gesprächskultur wahren: Bitte beachtet die Grundregeln zwischenmenschlicher Kommunikation.

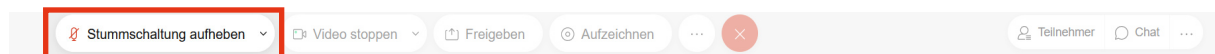
- Es redet nur eine Person
- Wer das Wort hat, wird bitte nicht unterbrochen

Euer Mikrofon ist beim Eintritt standardmäßig deaktiviert. Solltet ihr eine Frage haben, bitte die **Hand heben** und wir erteilen euch dann das Wort.

Anleitung hierzu folgt weiter unten.

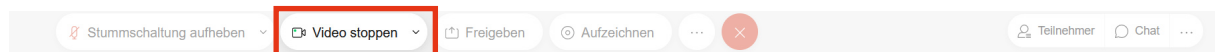
4. Ton/Mikrofon

Die Stummschaltung könnt ihr ganz einfach aufheben, in dem ihr in der Menüleiste am unteren Bildschirmrand den Befehl **«Stummschaltung aufheben»** betätigt.



5. Video

Um eine gute Verbindung ohne viel Unterbrechung zu gewährleisten, bitten wir euch, eure **Kamera auszuschalten**. Das funktioniert in der Menüleiste am unteren Bildschirmrand mit dem Befehl **«Video stoppen»**

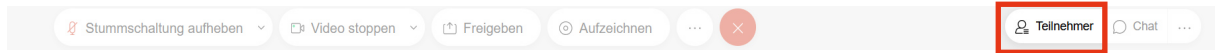


Es gibt verschiedene Modi für die Darstellung der Videos. Bitte hierzu einfach am rechten Rand die beiden Punkte auswählen und die Anordnung so einstellen, wie ihr es gerne haben möchtet.

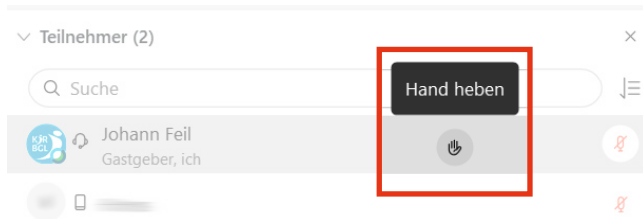


6. Hand heben

Wenn ihr eine Frage habt, hebt bitte die Hand. Hierzu müsst ihr im unteren Menüband das Feld «Teilnehmer» auswählen.



Anschließend öffnet sich am rechten Bildschirmrand ein Menü, in dem alle Teilnehmer aufgelistet sind. Nun sucht ihr euch bitte in der Liste und geht mit der Maus in den Leerraum rechts von eurem Namen. Ein Hand-Symbol erscheint.

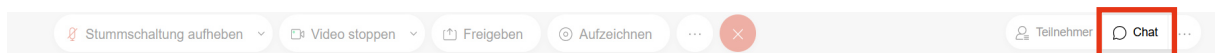


Sobald ihr die Hand hebt, werden wir euch aufrufen und euch das Wort erteilen.

7. Chat / Fragen stellen

Die Vollversammlung beginnt um 19.00 Uhr. Ihr habt aber die Möglichkeit, **bereits ab 18.00 Uhr eure Fragen in den Chat zu schreiben**. Wir werden diese dann während der Versammlung der Reihe nach abarbeiten.

Den Chat erreicht ihr ebenfalls über das untere Menüband. Dort findet ihr ganz rechts neben dem Punkt «Teilnehmer» das Feld «Chat», welchen ihr bitte auswählt. Diesen Punkt ausgewählt, öffnet sich im rechten Bildschirmbereich, unterhalb der Teilnehmerliste, der Chat.



▼ Chat

von Johann Feil an alle: 8:10 AM
Hallo bei der Kreisjugendring Herbstvollversammlung 2020

An:

Wir freuen uns, dass Ihr da seid!

Es wäre uns wichtig, dass ihr eure Fragen über den Chat stellt, dann können wir sie auch gut protokollieren.

8. Bei Problemen

Sollten Probleme auftreten oder ihr nicht zurecht kommen, könnt ihr uns während der Versammlung in der Geschäftsstelle erreichen: **+49 8651 61361**